

Mando a distancia - 4 zonas

Ref: 41.089

Características:

- Gestión 4 zonas simultánea o por separado.
- Control inalámbrico de alta RF de 2,4GHz con control de larga distancia.
- Transmisión de larga distancia.
- Antiinterferencia y velocidad de comunicación rápida.
- Compatible con el receptor: 41.026 / 41.130 / 41.131



Características técnicas

Datos técnicos

Frecuencia de transmisión	2.4GHz
Consumo de energía en espera	5µA
Potencia de transmisión	6dBm
Grado de protección	IP20
Zonas	4
Tipo de control	Radiofrecuencia
"On"	Si
"Off"	Si
Memoria	Si

Prestaciones

Regulación	Monocolor / CCT / RGB / RGBW / RGBW+CCT
Tipo de alimentación	2 pilas AAA (no incluidas)
Apto para	Interior
Distancia máxima de recepción de señal	30m
Tipo de conexionado	Ánodo común
Soporte a pared	No

Temperaturas y condiciones de funcionamiento

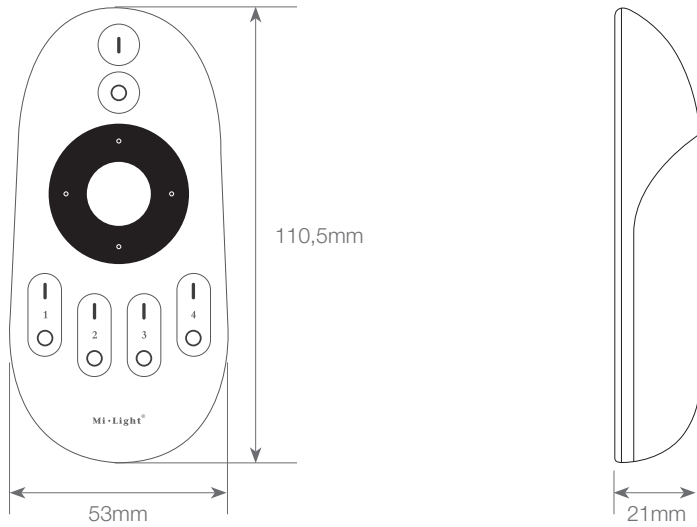
Temperatura de trabajo	-10°C / 40°C
------------------------	--------------



Atención

1. Al usar el control remoto, si la luminaria indicada parpadea rápidamente, cambie la batería a tiempo. No utilice baterías de mala calidad para evitar que el líquido de la batería se derrame y dañe el control remoto.
2. Este control remoto de 2,4 GHz es un producto electrónico preciso. No lo use en ambientes húmedos, de alta temperatura, polvo y alto voltaje. Guárdelo en un ambiente interior, seco y sin electricidad estática.
3. Por favor, no use el control remoto en el área de ondas electromagnéticas fuertes o de metal de amplio rango, de lo contrario, afectará gravemente la distancia de control.
4. Si se ha producido un fallo, no lo repare sin permiso de un profesional del sector, de lo contrario los dispositivos podrían dañarse.

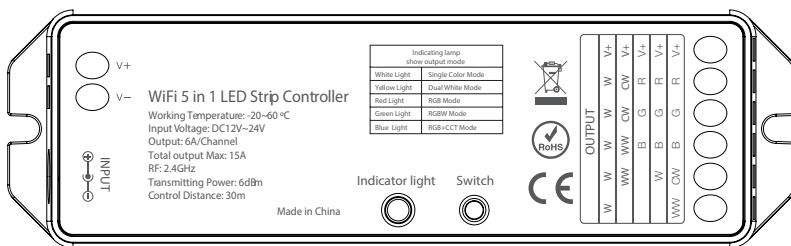
Mando a distancia - 4 zonas



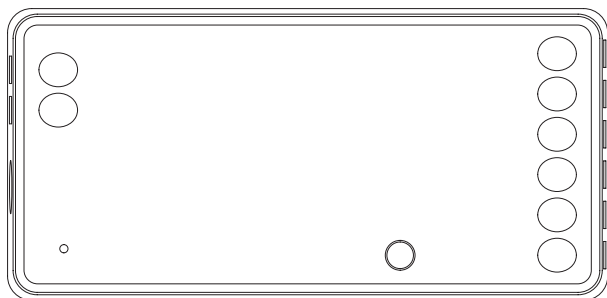
Dimensiones y peso

Largo	110,5mm	Alto	21mm
Ancho	53mm	Peso	49,9gr


Compatible con el receptor:



41.026



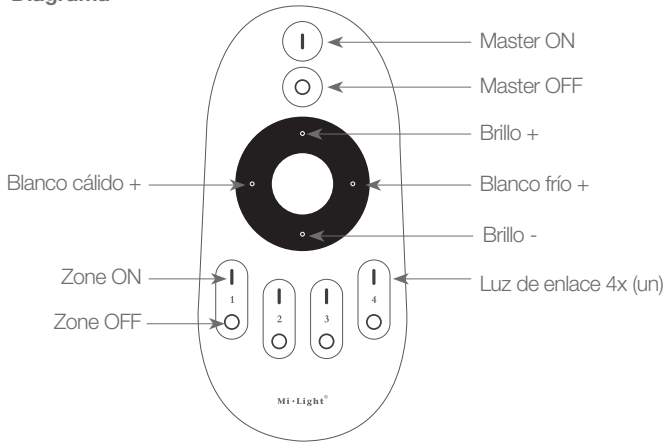
41.130



41.131

Mando a distancia - 4 zonas

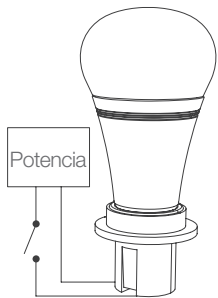
Diagrama



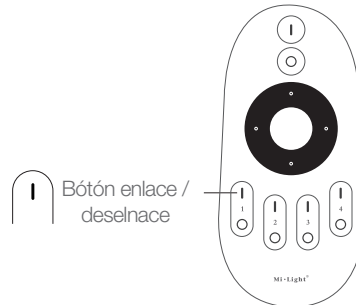
- Para atenuar todas las luces blancas duales a la vez o cambiar la temperatura del color, primero presione "Master ON".
- Para hacer esto con luces individuales, primero presione "Zone ON". En segundo lugar, configure el ajuste de la temperatura del color o la intensidad.
- Para encender el modo de luz nocturna de una sola luz (blanco dual), presione y mantenga presionada la "Zone OFF" de una de las 4 zonas.
- Para encender todas las luces en el modo de luz nocturna, mantenga presionado "Master OFF".

Vincular / Desvincular

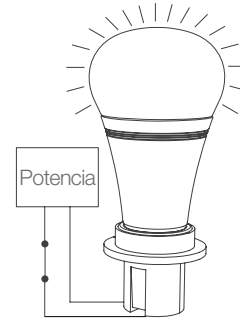
1. Instrucciones para vincular:




1. Apague la luz y después de 10 segundos vuelva a encenderla.



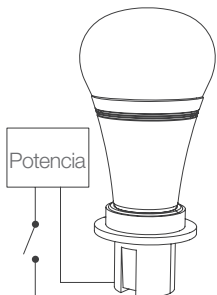
2. Presione brevemente el botón "⌏" 3 veces en 3 segundos cuando la luz esté encendida.



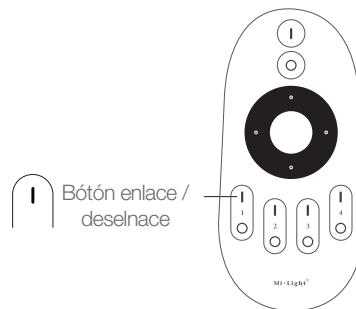
3. La luz parpadea 3 veces lentamente y esto significa que la vinculación se realizó correctamente.

 Si la luz no parpadea lentamente, el enlace ha fallado. Apague la luz nuevamente y siga los pasos anteriores nuevamente.
Nota: la luminaria que se ha vinculado no se puede vincular nuevamente

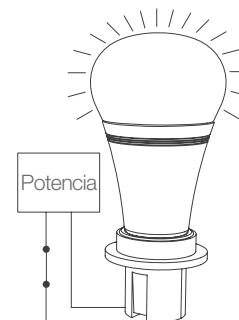
2. Instrucciones para desvincular:



1. Apague la luz y después de 10 segundos vuelva a encenderla.



2. Cuando la luz esté encendida, presione brevemente el botón "⌏" 5 veces en 3 segundos.
La desvinculación debe ser la misma zona que con el vínculo.



3. La luz parpadea 10 veces lentamente y esto significa que la desvinculación se realizó correctamente.

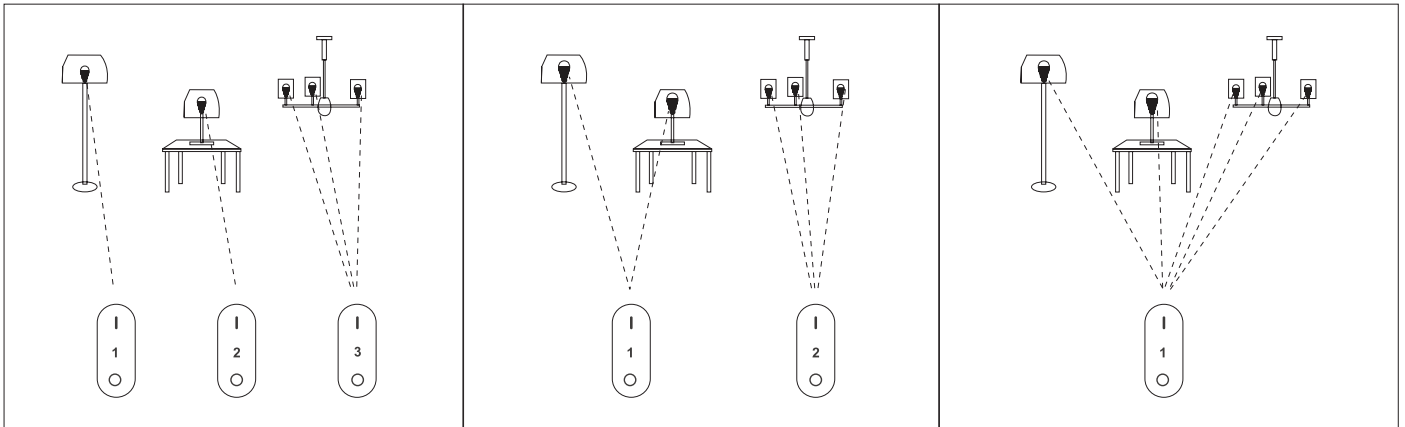
 Si la luz no parpadea lentamente, el enlace ha fallado. Apague la luz nuevamente y siga los pasos anteriores nuevamente.
Nota: la luminaria no se ha vinculado y no es necesario desvincularlo.

Mando a distancia - 4 zonas

Agrupación de varias luces

Puede agregar un número infinito de luces a una zona en el control remoto de 4 canales conectando las luces a diferentes zonas. De esta manera, es completamente flexible al crear diferentes combinaciones de grupos.

A continuación, puede ver algunos ejemplos de agrupaciones.



Observación:

1. El usuario puede reprogramar libremente según sea necesario. Un control remoto puede controlar innumerables luminarias o controladores, pero una luminaria o controlador solo puede controlarse con cuatro controles remotos (máx.).
2. Verifique la instalación de la batería y el controlador (descargue totalmente la energía), cuando programe después de apagar y encender.